10 Волшебная палочка

Задание

Сделайте игровую волшебную палочку со световым и звуковым сигналом.



Инструкция по сборке модели

Кнопка запускает заданные программой свет и звук. Установите её вместе с главным и звуковым блоками в модель палочки.

Блоки





X 4

X 7

X 2



1



2



3



4





Инструкция по сборке модели

- Кнопка запускает заданные программой свет и звук. Установите её вместе с главным и звуковым блоками в модель палочки.

5



6



7



8



9



10



Волшебная палочка



Задание по программированию

Команды приложения



Блоки



ЗАДАНИЕ

При нажатии кнопки включаются подсветка главного блока и звук. Проверьте, что происходит после отпускания, и при необходимости измените программу.

