ГИГОША

1-1 Собери башню, расположив цвета и числа по порядку.

1

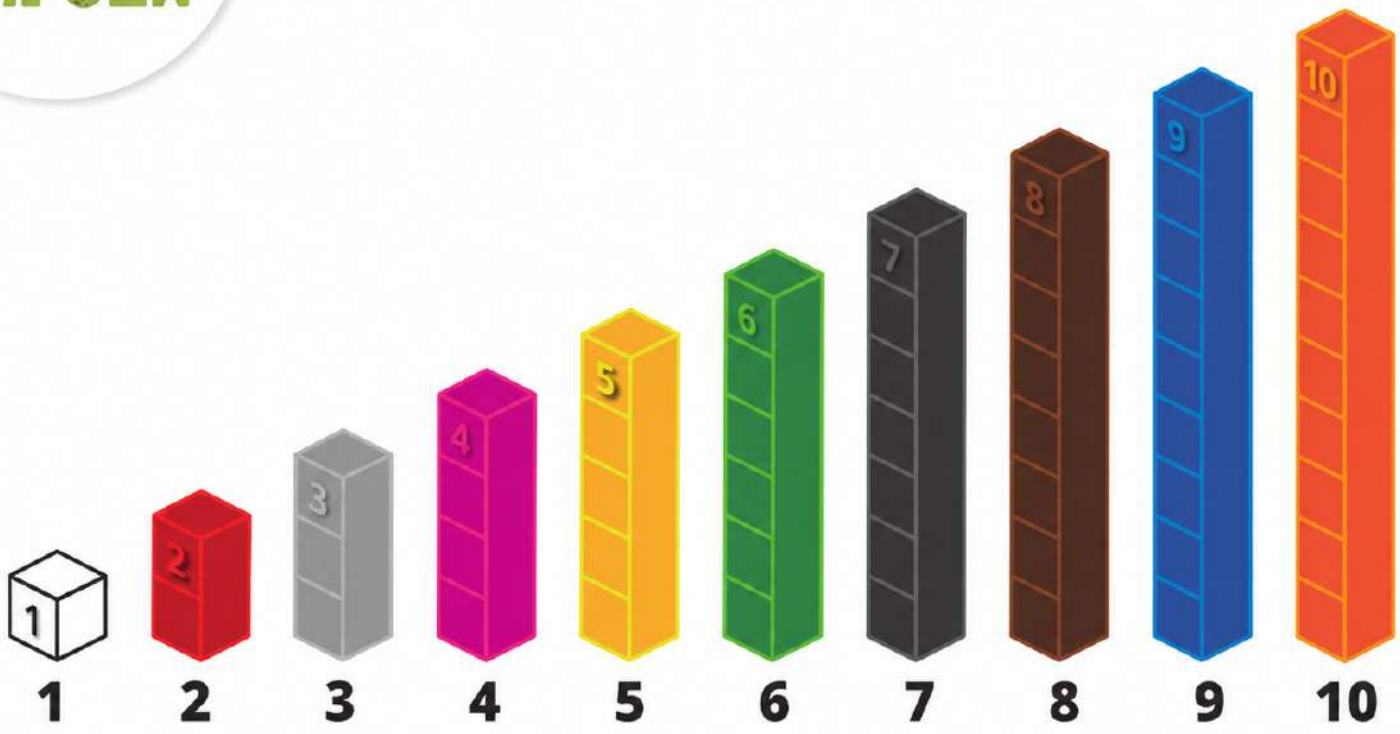

K16#1028-250R



1-2 С помощью палочек с числами составь цифровой пароль.

2

Например: **1, 2, 3 =** 1 2 3

4, 8, 6, 5 =

7, 9, 10, 2 =

5, 2, 4, 6 =

Какой у тебя номер телефона? Попробуй составить его с помощью палочек с числами.

(Оранжевая палочка обозначает 0)

ГИГОША

2-1 Найди все способы составить число 10.

3

10



напр. **4+6**



2+8



Какие есть сочетания для числа 10?
Попробуй составить их из палочек с числами.

K16#1028-250R

ГИГОША

2-2 Рассчитай состав чисел. Сколько сочетаний можно составить вместе?

4

например:

3 

1+2 

10 

2+8 

10 

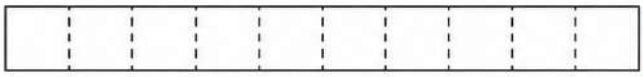

8 

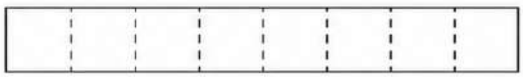

5+6 

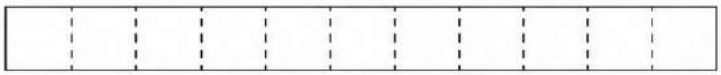

1+4 

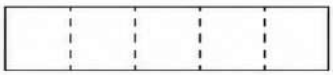

ГИГОША

3-1 Используй палочки с числами, чтобы составить длинную полоску такой же длины, как на рисунке ниже.

5

10

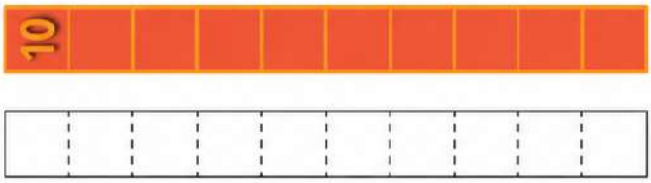

6

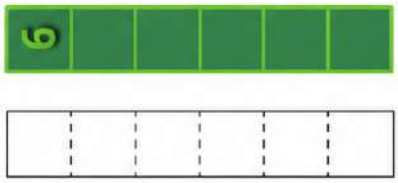

7



4



ГИГОЙЯ

3-2 Используй палочки с числами, чтобы составить длинную полоску такой же длины, как на рисунке ниже.

9



5

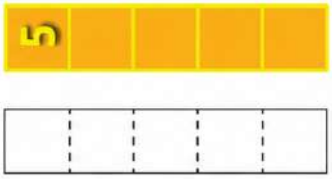

8

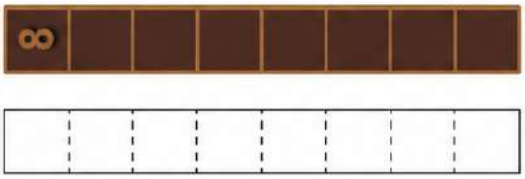

3

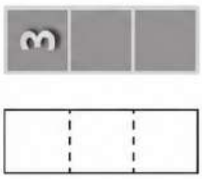

ГИГОША

4-1 Применение сложения и умножения.



10

например:



5+5 → 5x2



2+2+2+2+2 → 2x5



6



3+___=3x2

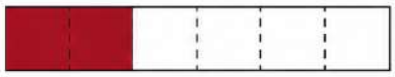

2+___+___=2x___



8

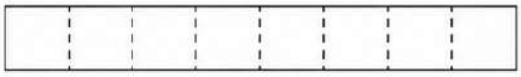

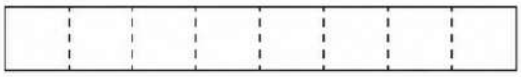

K16#1028-250R

ГИГОША

4-2 Составь примеры на сложение и умножение, используя палочки с числами.



10

например:



6+(2×2)



(4×2)+2



9



5+(2×_)

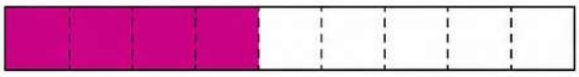

(4×_)+_



8

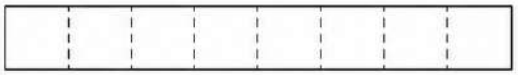

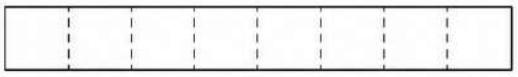

5-1 Знакомимся с геометрическим умножением.

2 x 2 = 4

например:

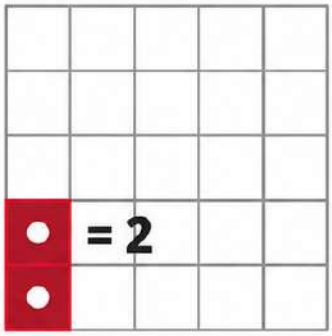

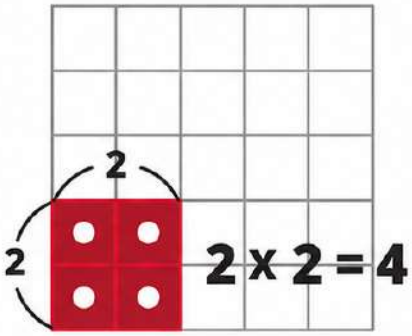

3 x 3 = ?

4 x 4 = ?

Попробуй вычислить комбинации: 5×5, 6×6...9×9.

5-2 Учимся вычислять дроби.

Например: $\frac{2}{3} + \frac{5}{6} =$

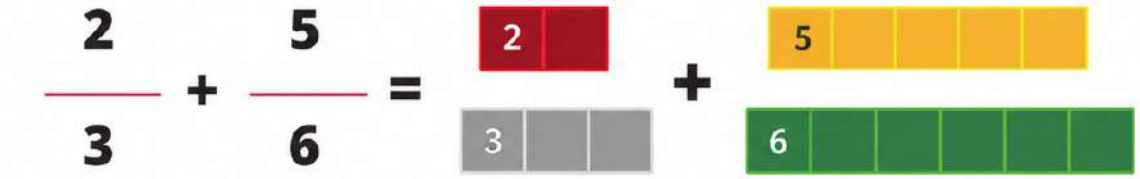

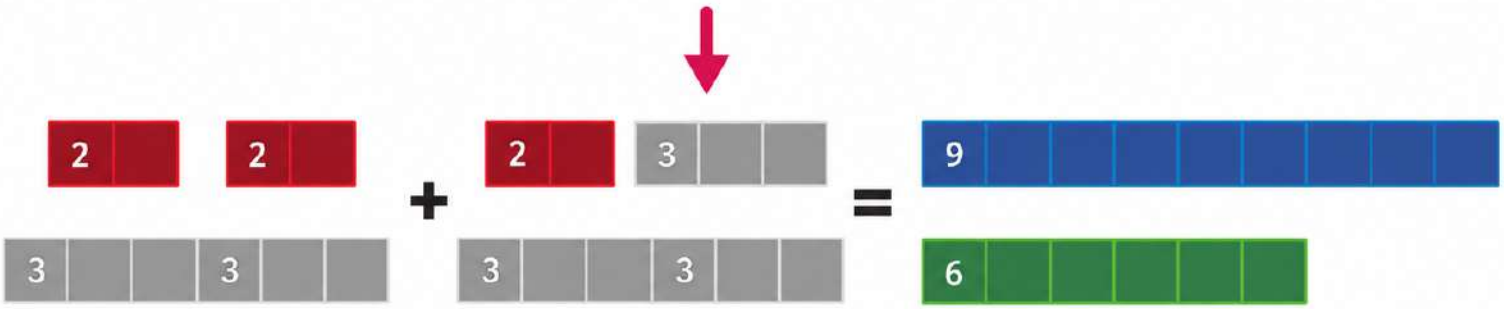

$\frac{1}{2} + \frac{2}{4} = ?$

$\frac{3}{4} + \frac{5}{8} = ?$